ТЕРРИТОРИАЛЬНЫЙ ОРГАН ФЕДЕРАЛЬНОЙ СЛУЖБЫ ГОСУДАРСТВЕННОЙ СТАТИСТИКИ ПО ЧЕЛЯБИНСКОЙ ОБЛАСТИ

Основные характеристики потребительского рынка по Челябинской области

за январь-апрель 2023 года

ТЕРРИТОРИАЛЬНЫЙ ОРГАН
ФЕДЕРАЛЬНОЙ СЛУЖБЫ
ГОСУДАРСТВЕННОЙ СТАТИСТИКИ
ПО ЧЕЛЯБИНСКОЙ ОБЛАСТИ

Основные характеристики потребительского рынка

по Челябинской области

за январь-апрель 2023 года

01 ДИНАМИКА ОБОРОТА РОЗНИЧНОЙ ТОРГОВЛИ

02 МАКРОСТРУКТУРА ОБОРОТА РОЗНИЧНОЙ ТОРГОВЛИ

03 СТРУКТУРА ОБОРОТА РОЗНИЧНОЙ ТОРГОВЛИ ПО ТИПАМ ХОЗЯЙСТВУЮЩИХ СУБЪЕКТОВ

04 ИЗМЕНЕНИЕ ТОВАРНЫХ ЗАПАСОВ В ОРГАНИЗАЦИЯХ РОЗНИЧНОЙ ТОРГОВЛИ НА КОНЕЦ МЕСЯЦА

05 ДИНАМИКА ОБОРОТА ОБЩЕСТВЕННОГО ПИТАНИЯ

06 ДИНАМИКА ОБЪЕМА ПЛАТНЫХ УСЛУГ НАСЕЛЕНИЮ

07 СТРУКТУРА ПЛАТНЫХ УСЛУГ НАСЕЛЕНИЮ

08 ДИНАМИКА ОБЪЕМА ПЛАТНЫХ УСЛУГ НАСЕЛЕНИЮ ПО ВИДАМ

09 СТРУКТУРА БЫТОВЫХ УСЛУГ НАСЕЛЕНИЮ

10 ДИНАМИКА ОБЪЕМА БЫТОВЫХ УСЛУГ НАСЕЛЕНИЮ ПО ВИДАМ

11 ДИНАМИКА ПЕРЕВОЗОК ПАССАЖИРОВ И ПАССАЖИРООБОРОТА АВТОБУСНОГО ТРАНСПОРТА ОБЩЕГО ПОЛЬЗОВАНИЯ (включая субъекты малого предпринимательства)

ДИНАМИКА ОБОРОТА РОЗНИЧНОЙ ТОРГОВЛИ

(В % К СООТВЕТСТВУЮЩЕМУ ПЕРИОДУ ПРЕДЫДУЩЕГО ГОДА; В СОПОСТАВИМЫХ ЦЕНАХ)

Январь-апрель 2023 года

266 488,6 млн рублей

106,7%

к январю-апрелю 2022 года
в сопоставимых ценах

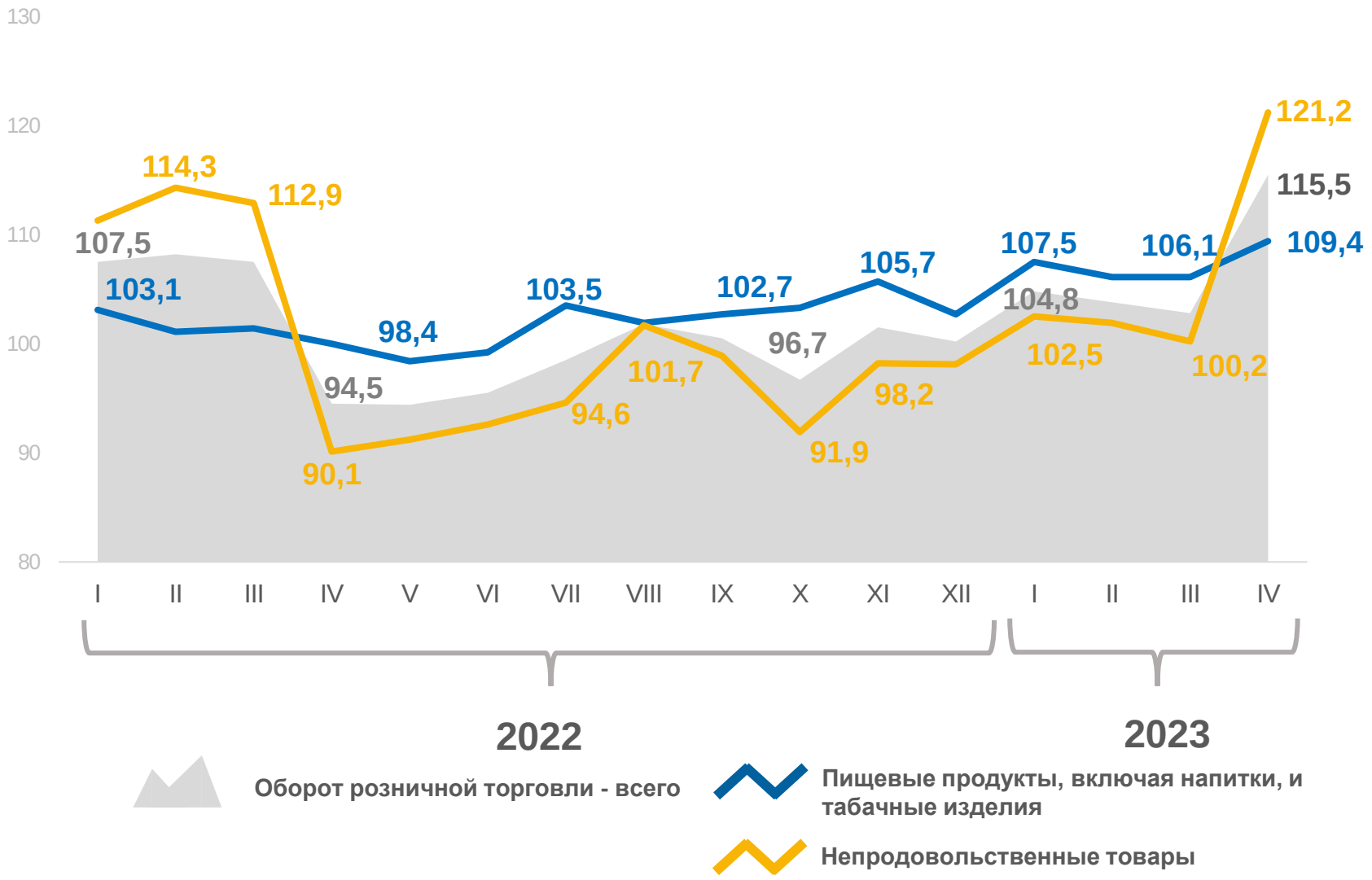

МАКРОСТРУКТУРА ОБОРОТА РОЗНИЧНОЙ ТОРГОВЛИ

(В % К ОБЩЕМУ ОБОРОТУ РОЗНИЧНОЙ ТОРГОВЛИ)

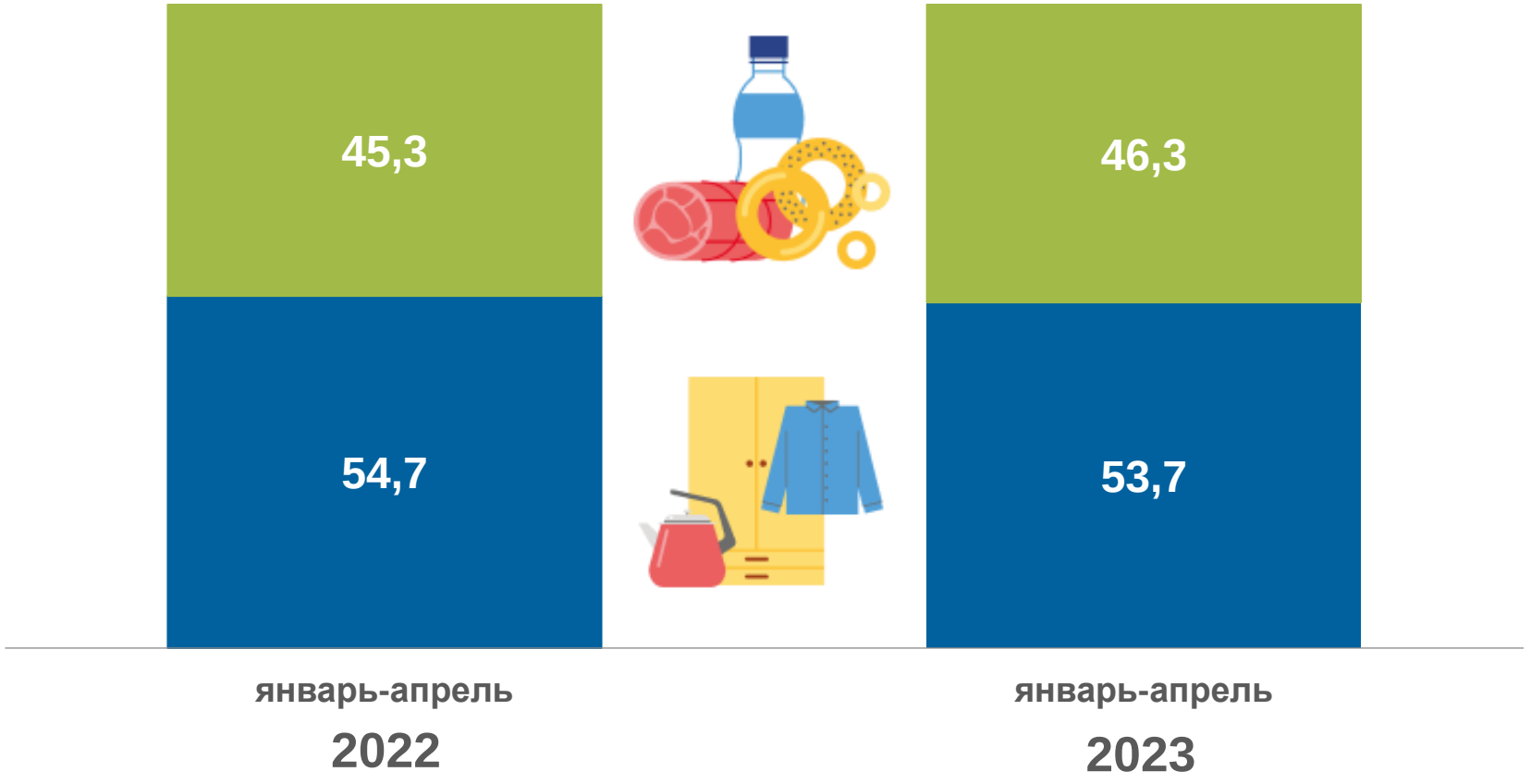

Пищевые продукты, включая напитки, и табачные изделия

Непродовольственные товары

СТРУКТУРА ОБОРОТА РОЗНИЧНОЙ ТОРГОВЛИ ПО ТИПАМ ХОЗЯЙСТВУЮЩИХ СУБЪЕКТОВ

(В % К ИТОГУ)

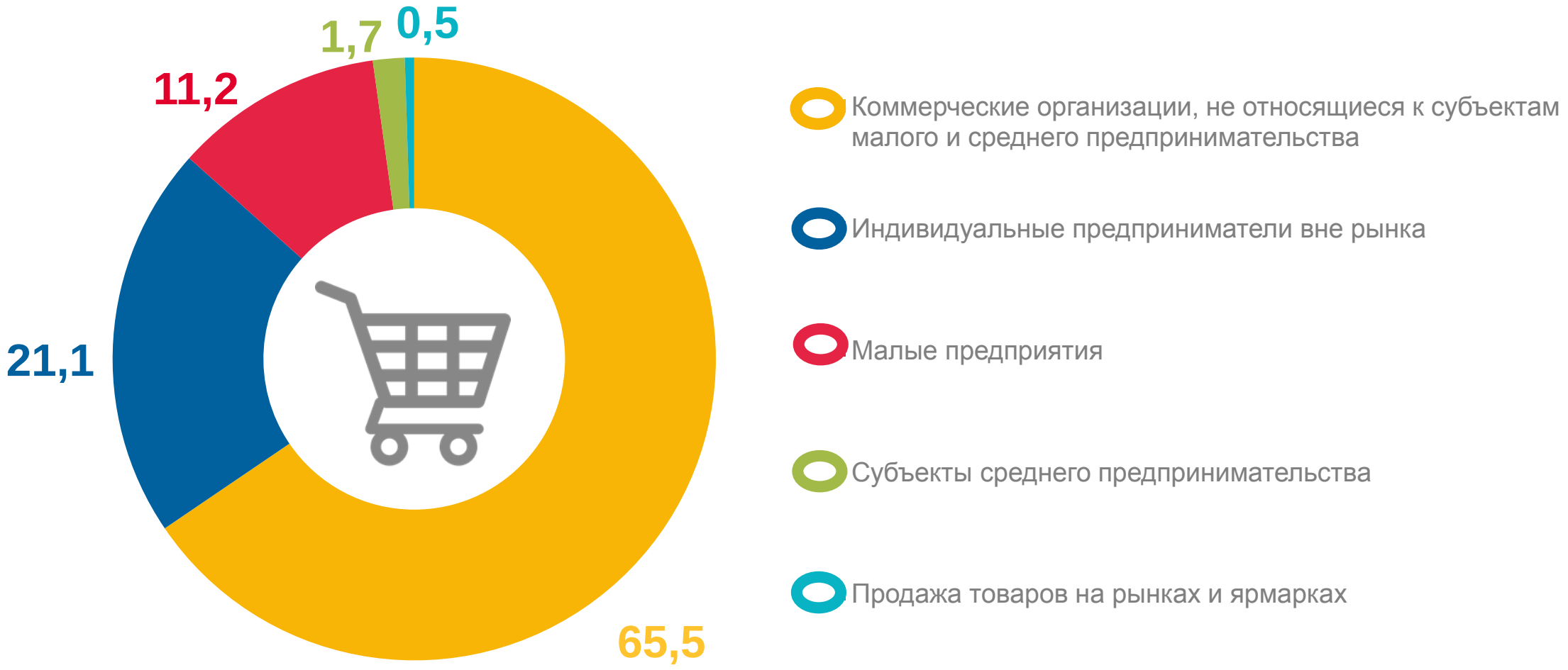

ИЗМЕНЕНИЕ ТОВАРНЫХ ЗАПАСОВ В ОРГАНИЗАЦИЯХ РОЗНИЧНОЙ ТОРГОВЛИ НА КОНЕЦ МЕСЯЦА

(В ДНЯХ ТОРГОВЛИ)

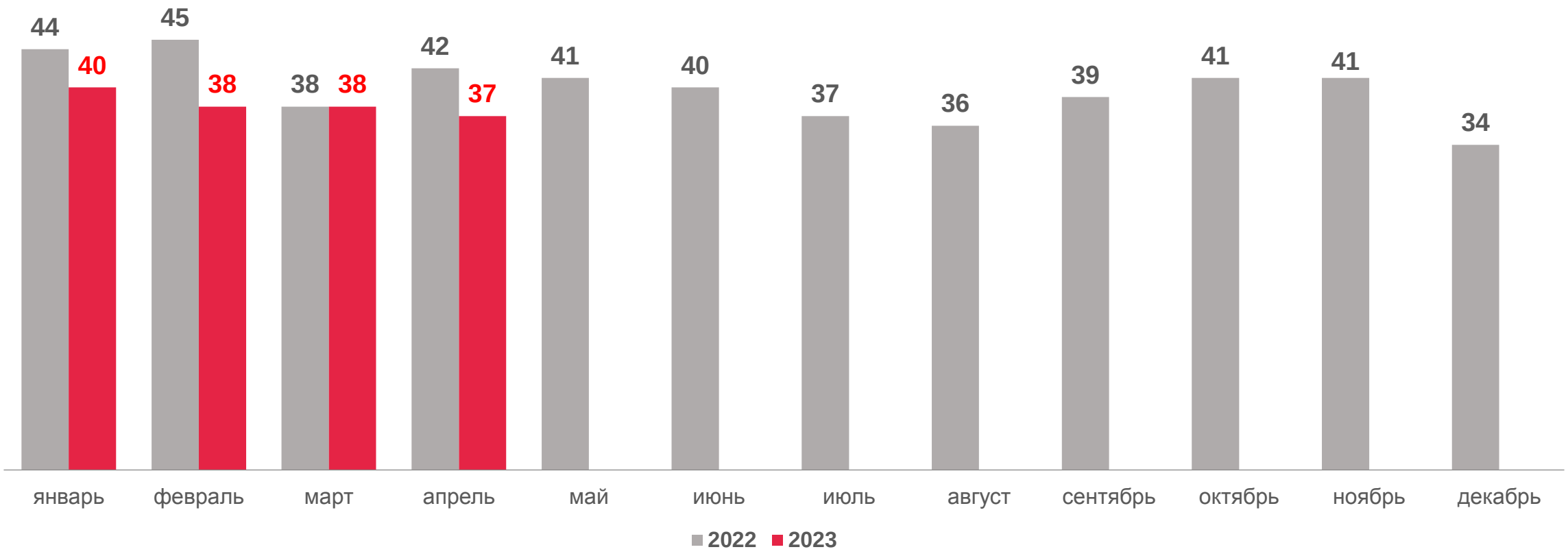

ДИНАМИКА ОБОРОТА ОБЩЕСТВЕННОГО ПИТАНИЯ

(В % К СООТВЕТСТВУЮЩЕМУ ПЕРИОДУ ПРЕДЫДУЩЕГО ГОДА; В СОПОСТАВИМЫХ ЦЕНАХ)

Январь-апрель 2023 года

16 105,2 млн рублей

105,4%

к январю-апрелю 2022 года
в сопоставимых ценах

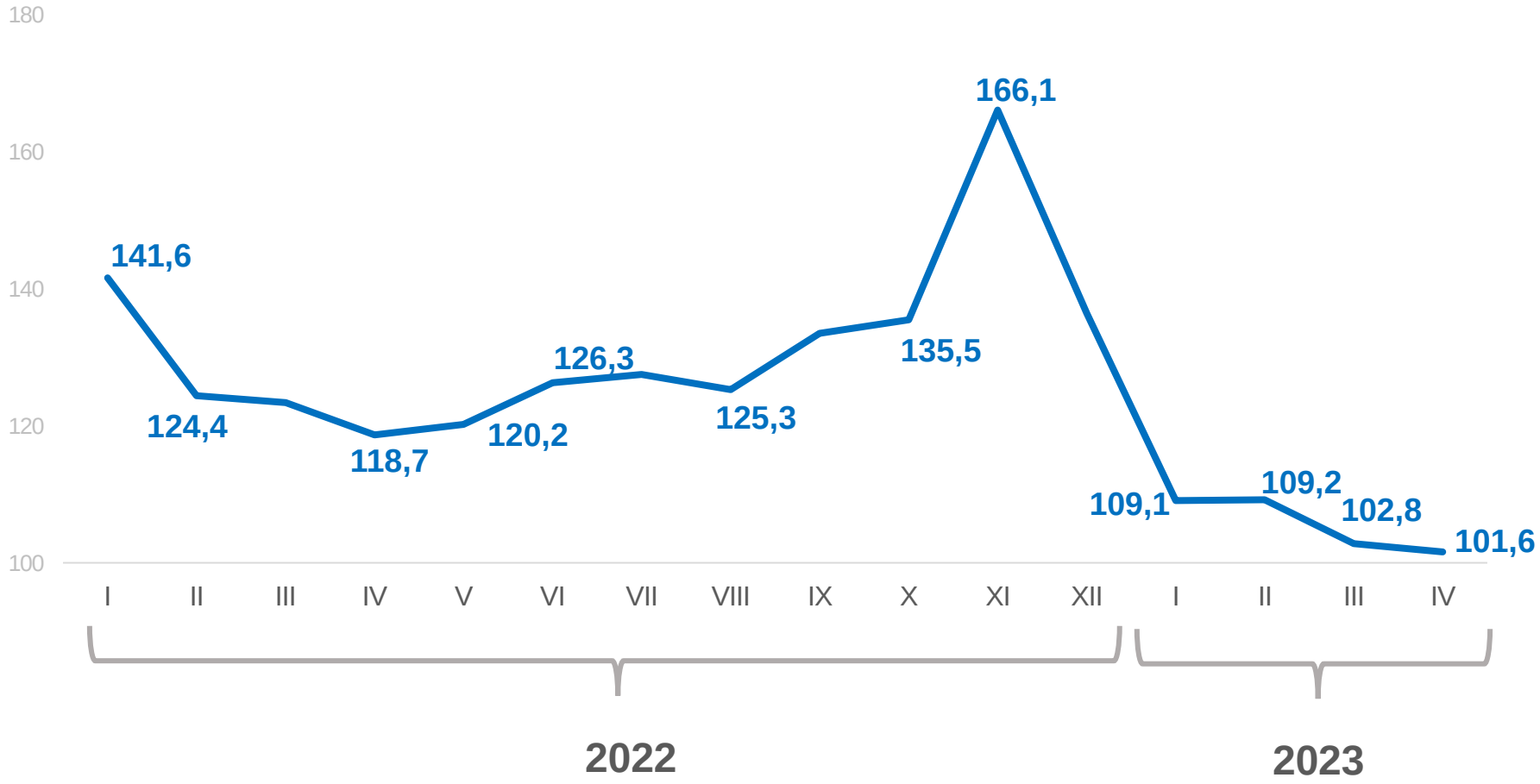

ДИНАМИКА ОБЪЕМА ПЛАТНЫХ УСЛУГ НАСЕЛЕНИЮ

(В % К СООТВЕТСТВУЮЩЕМУ ПЕРИОДУ ПРЕДЫДУЩЕГО ГОДА; В СОПОСТАВИМЫХ ЦЕНАХ)

Январь-апрель 2023 года

82 939,4 млн рублей

103,0 %

к январю-апрелю 2022 года
в сопоставимых ценах

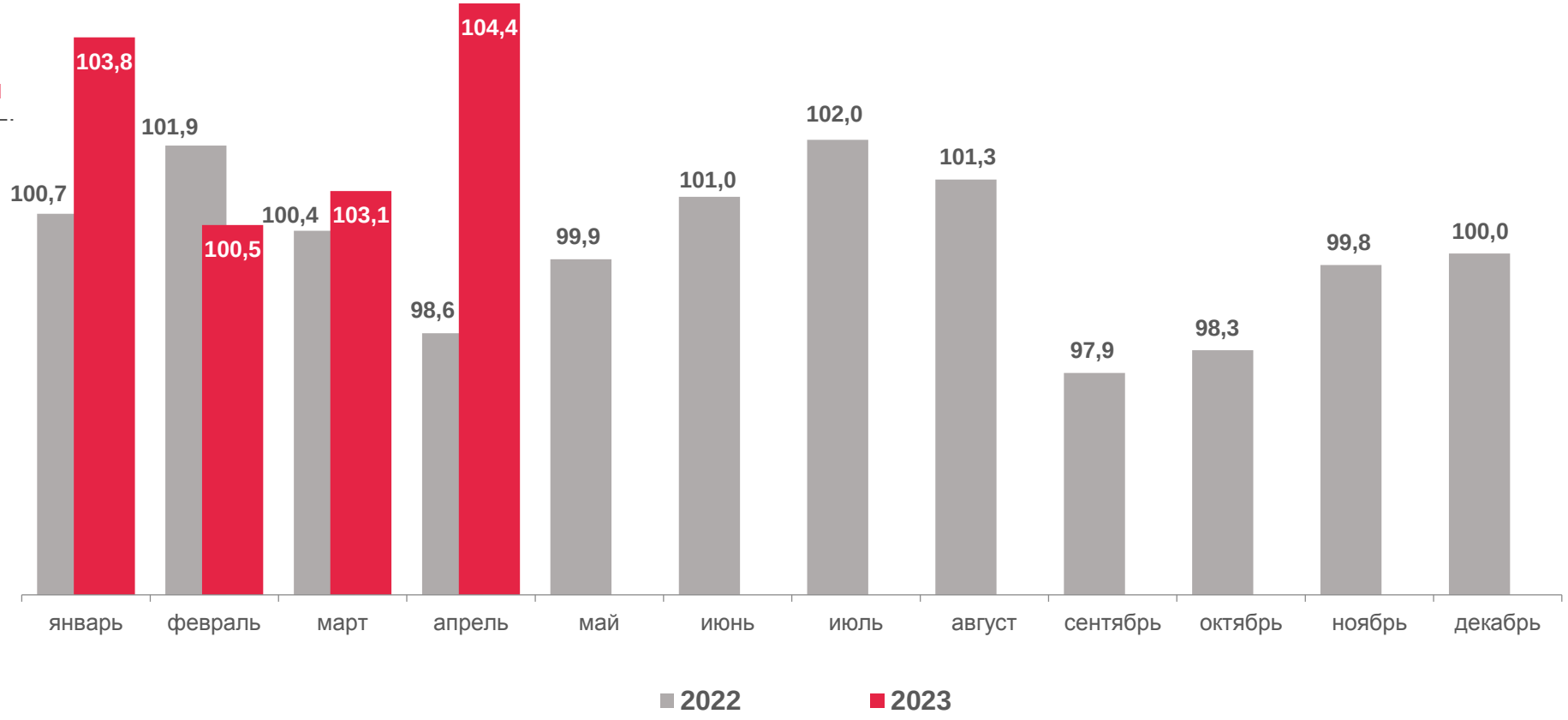

СТРУКТУРА ПЛАТНЫХ УСЛУГ НАСЕЛЕНИЮ

(В % К ИТОГУ)

Январь-апрель 2023 года

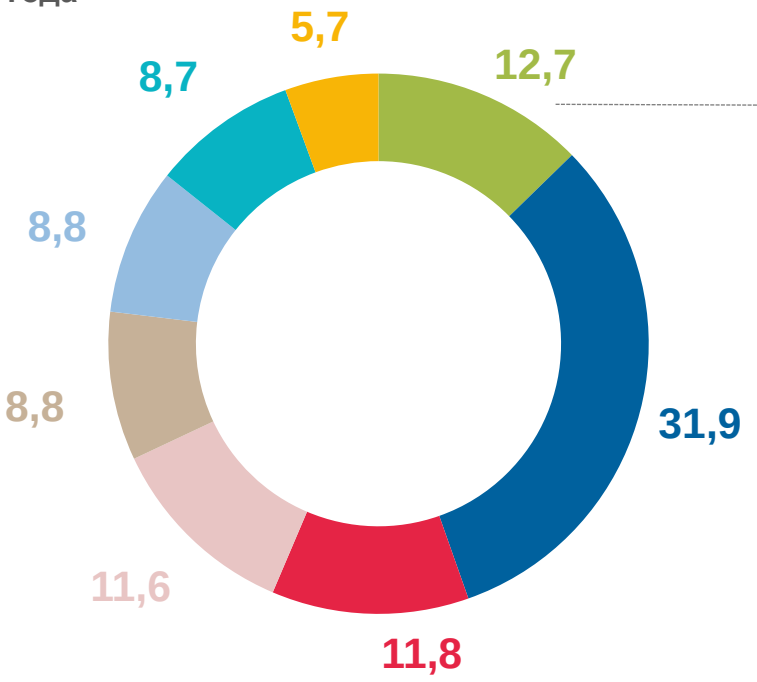

- Коммунальные услуги
- Другие услуги
- Бытовые услуги
- Услуги телекоммуникационные
- Медицинские услуги
- Транспортные услуги
- Жилищные услуги
- Услуги системы образования

3,3	Услуги туристических агентств, туроператоров и прочие услуги по бронированию и сопутствующие им услуги
2,1	Прочие платные услуги
1,6	Услуги учреждений культуры
1,6	Услуги физической культуры и спорта
1,3	Услуги специализированных коллективных средств размещения
1,2	Услуги гостиниц и аналогичные услуги по предоставлению временного жилья
0,7	Услуги юридические
0,5	Услуги почтовой связи и курьерские услуги
0,2	Ветеринарные услуги
0,2	Услуги, предоставляемые гражданам пожилого возраста и инвалидам

ДИНАМИКА ОБЪЁМА ПЛАТНЫХ УСЛУГ НАСЕЛЕНИЮ ПО ВИДАМ

(В %; В СОПОСТАВИМЫХ ЦЕНАХ)

201,8 Туристские

128,2 Гостиниц и аналогичных средств размещения

86,9 Специализированных средств размещения

85,0 Ветеринарные

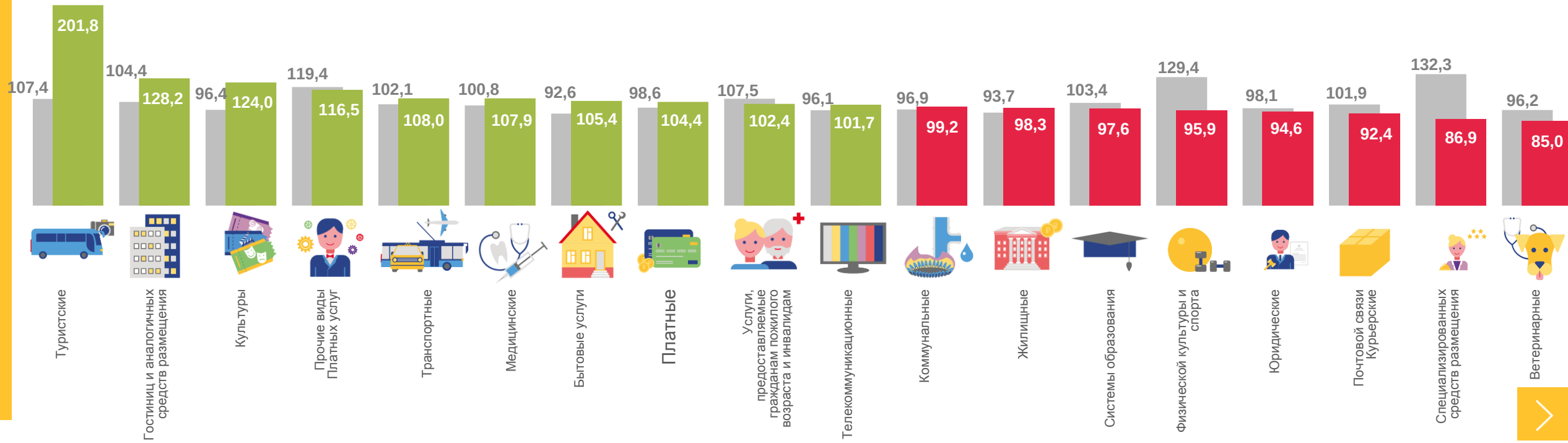

апрель 2022 года к апрелю 2021 года

апрель 2023 года к апрелю 2022 года

СТРУКТУРА БЫТОВЫХ УСЛУГ НАСЕЛЕНИЮ

(В % К ИТОГУ)

Январь-апрель 2023 года

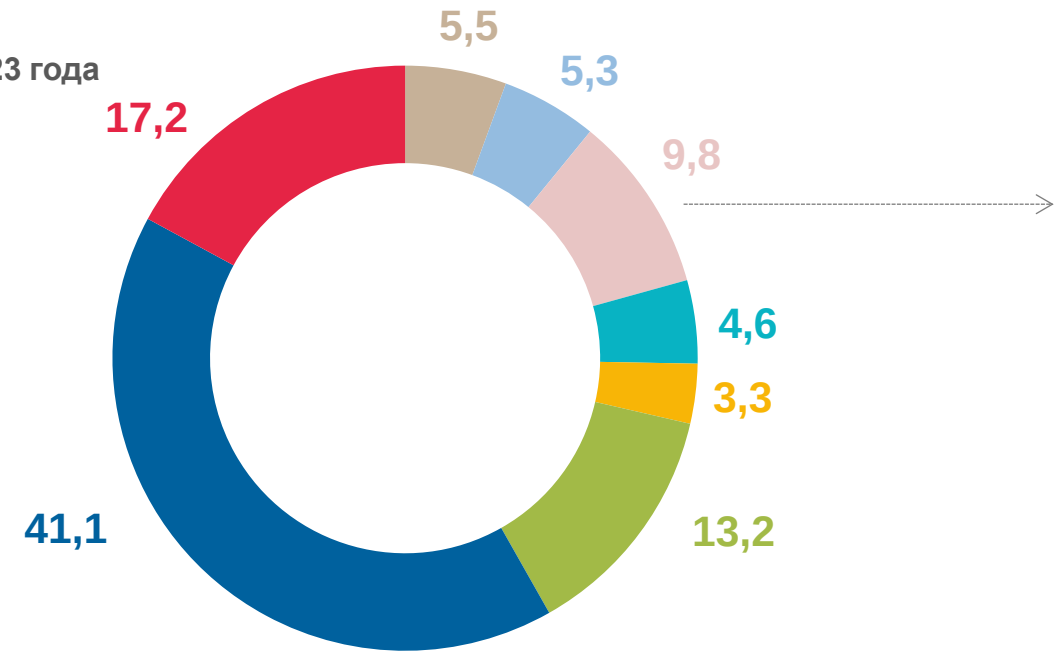

- Техобслуживание и ремонт транспортных средств, машин и оборудования
- Парикмахерские и косметически услуги
- Ремонт и строительство жилья и других построек
- Другие услуги
- Ритуальные услуги
- Ремонт и техническое обслуживание бытовой радиоэлектронной аппаратуры, бытовых машин и приборов, ремонт и изготовление металлоизделий
- Прочие бытовые услуги
- Услуги саун, бань и душевых

2,8	Изготовление и ремонт мебели
1,9	Услуги по аренде, лизингу и прокату
1,8	Ремонт и пошив швейных, меховых и кожаных изделий, головных уборов и изделий текстильной галантереи, ремонт, пошив и вязание трикотажных изделий
1,7	Услуги фотоателье
0,9	Химическая чистка и крашение, услуги прачечных
0,7	Ремонт, окраска и пошив обуви

ДИНАМИКА ОБЪЕМА БЫТОВЫХ УСЛУГ НАСЕЛЕНИЮ ПО ВИДАМ

(В %; В СОПОСТАВИМЫХ ЦЕНАХ)

128,3
Услуги по аренде, лизингу и прокату

119,9
Услуги фотоателье

95,8
Химическая чистка и крашение, услуги прачечных

92,9
Ремонт и техобслуживание бытовой радиоэлектронной аппаратуры, бытовых машин и приборов, ремонт и изготовление металлоизделий

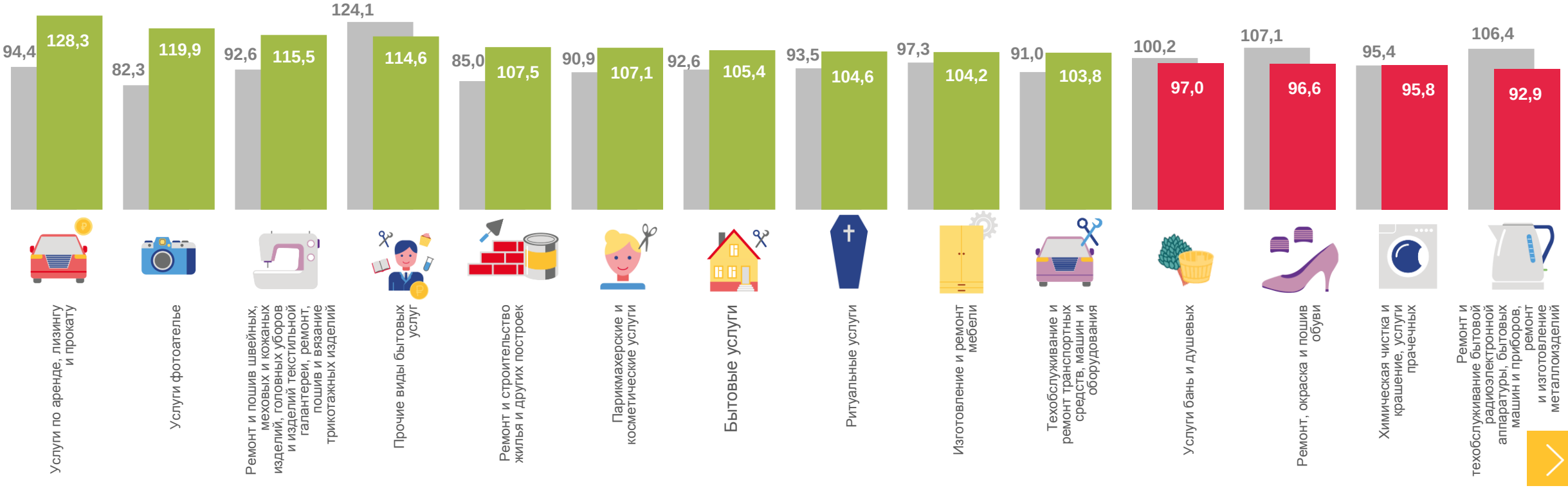

апрель 2022 года к апрелю 2021 года

апрель 2023 года к апрелю 2022 года

ДИНАМИКА ПЕРЕВОЗОК ПАССАЖИРОВ И ПАССАЖИРООБОРОТА АВТОБУСНОГО ТРАНСПОРТА ОБЩЕГО ПОЛЬЗОВАНИЯ[1)] (включая субъекты малого предпринимательства)

(В % К СООТВЕТСТВУЮЩЕМУ ПЕРИОДУ ПРЕДЫДУЩЕГО ГОДА)

Январь-апрель 2023 года

35,8 млн человек

Перевезено

126,9%

к соответствующему периоду предыдущего года

494,0 млн пасс. - км

Пассажирооборот

134,3%

к соответствующему периоду предыдущего года

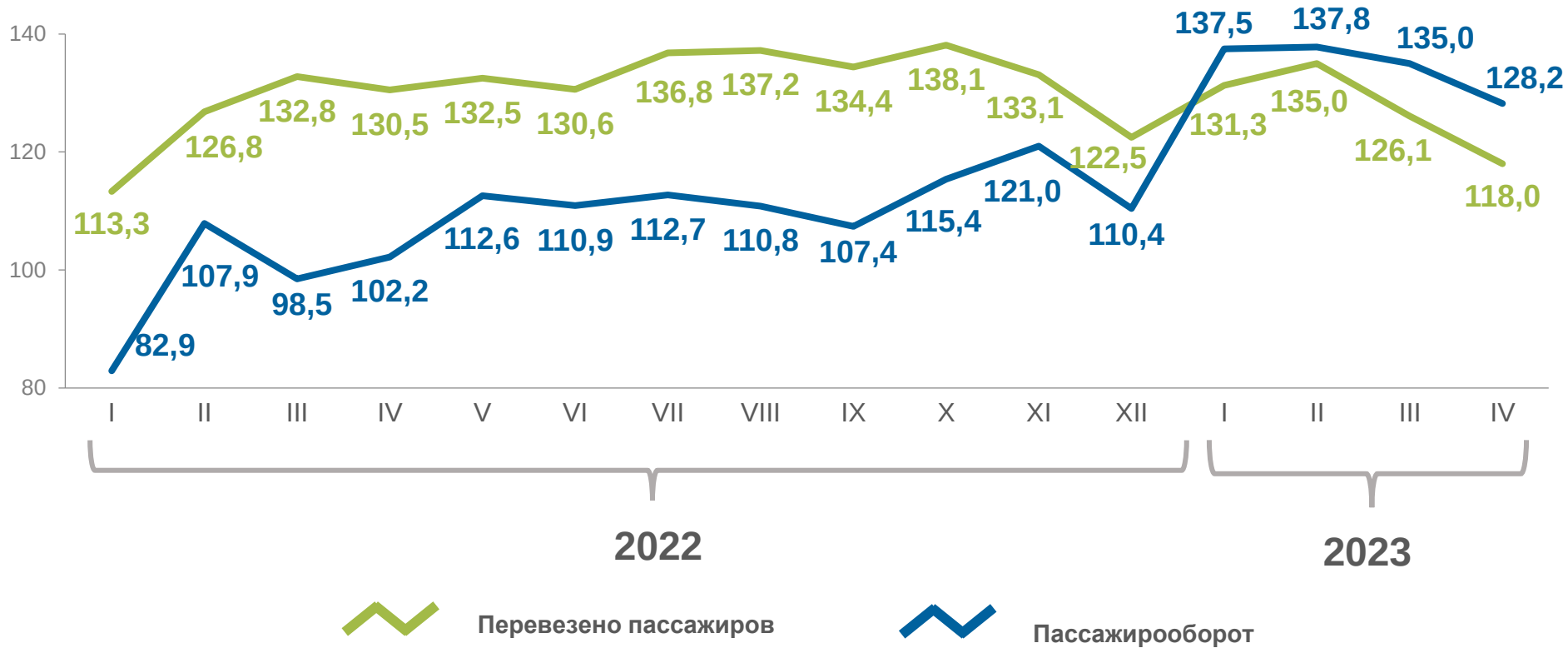

[1)] Данные за предыдущий месяц отчетного года уточняются ежемесячно